

## Comment déposer votre projet ?

Chaque participant au concours devra se créer un compte (<https://design.awards.verallia.fr/fr/inscription/>) puis déposer son projet de manière individuelle\* selon la procédure ci-dessous.

*\*Dans le cas d'un projet en groupe, un seul dépôt suffit*

### Votre projet doit contenir

#### 1. Synthèse de votre projet :

Un document de synthèse de deux pages **au format paysage PDF** (un recto, un verso) présentant les principales informations sur le projet :

- le concept proposé, et en quoi il répond aux attentes du public concerné
- la spécificité du projet (valeur esthétique, praticité...)
- un visuel de la bouteille ou du pot (esquisse ou visuel en 3D)
- un plan technique avec les principales cotes

Le jury effectuera la présélection des dossiers sur la seule base de ce document.

Le poids de ce document ne devra pas excéder **10 Mo**.

#### 2. Le dossier technique

Le poids de ce document ne devra pas excéder **30 Mo**.

Les pistes d'innovation et de création peuvent inclure par exemple (liste non limitative) :

- la forme de la bouteille ou du pot
- l'aspect de la bouteille ou du pot (teinte, aspect matière, décor/parachèvement...)
- l'ergonomie de la bouteille ou du pot
- l'utilisation de la bouteille ou du pot (utilisation dans de nouveaux domaines ou sur de nouveaux marchés).

Chaque dossier inclut au minimum croquis/visuel et plan technique du projet, accompagnés d'une note de présentation mentionnant dans la mesure du possible :

- La valeur ajoutée apportée par la bouteille ou le pot (esthétique, ergonomique, logistique...)
- Le « moment » de consommation
- Le ou les publics auxquels le projet est destiné
- Une estimation de la faisabilité industrielle

De manière générale, toute information susceptible d'éclairer le jury sur le projet.

#### 3. Au minimum 1 visuel :

De plus, lors du dépôt de dossier les candidats pourront soumettre 1 image principale et jusqu'à 4 images complémentaires aux formats png, jpeg, jpg ou gif. Les images devront être au **format paysage**, au maximum 1329 x 768 pixels. **Le candidat veillera à ce que son visuel principal soit représentatif de son projet.**

### POUR DEPOSER VOTRE PROJET / VOS PROJETS

1. Connectez-vous à **votre compte** sur <https://design.awards.verallia.fr/fr/depot-de-dossier>

2. Allez dans « **Mes informations** »



3. Cliquez sur « **Dépôt de dossier** », puis renseignez vos informations et le/les catégorie(s) pour laquelle/lesquelles vous déposez votre projet.

The screenshot shows the 'Modifier votre candidature' form. The title 'Modifier votre candidature' is at the top left. On the right, there is a note '\* Champs obligatoires'. The form contains three input fields: a text field with the value '0647104464', a dropdown menu with 'France' selected, and a text field with the placeholder 'Url de votre portfolio ou de votre site web'. Below these fields is the question 'Dans quelle catégorie souhaitez-vous candidater ?\*' followed by three radio button options: 'Seulement à un des prix du concours principal (Vins, Spiritueux, Food, Bières-Eaux-Boissons non alcoolisées, Décor)', 'Seulement au prix spécial' (which is selected), and 'À un des prix du concours principal ET au prix spécial'. At the bottom of the form is a 'Suivant' button.

4. Cliquez sur « **Suivant** »

5. Renseignez les détails de votre projet et déposer vos fichiers. (cf. ci-dessous)

# Votre projet pour le concours principal

Tous les champs ci-dessous sont obligatoires

Dans quelle catégorie souhaitez-vous enregistrer votre projet ?



Sous-catégorie

Vous déposez un dossier réalisé en groupe ?

Oui  Non



Vous allez maintenant saisir des contenus qui serviront aux membres du jury, lors de la délibération. Il est donc important de remplir ces champs de façon attractive ! Choisissez votre image principale avec soin

Titre de votre projet

En 40 signes (espaces compris)

Résumé de votre projet en français

En 80 signes (espaces compris), donnez-nous envie d'en savoir plus sur votre projet !

Résumé de votre projet en anglais

En 80 signes (espaces compris), traduisez le résumé de votre projet



**Les visuels sont accrocheurs !**

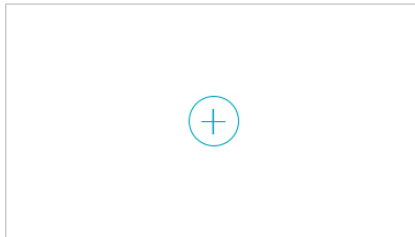
Prenez le temps de choisir votre photo pour attirer l'oeil du jury !

Image principale : le premier visuel est important, c'est celui-ci que les jury visualiseront en premier.

Images secondaires : n'hésitez pas à enrichir votre projet d'autres visuels

## Image principale

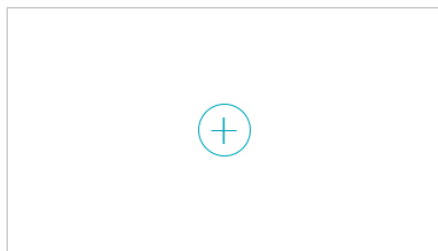
Télécharger votre visuel principal (1 minimum, jpg, 10Mo max) (format paysage - au maximum 1329 x 768 pixels )



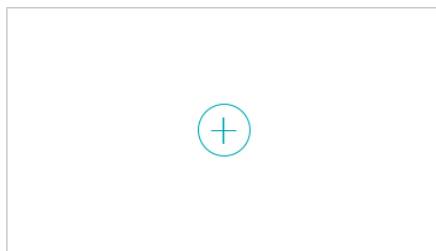
Légende du visuel, 100 caractères

## Images secondaires

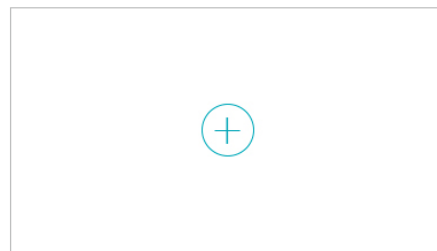
Télécharger vos visuels (1 minimum, jpg, 10Mo max) (format paysage - au maximum 1329 x 768 pixels )



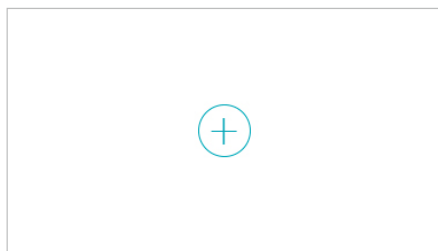
Légende du visuel, 100 caractères



Légende du visuel, 100 caractères



Légende du visuel, 100 caractères



Légende du visuel, 100 caractères

### Synthèse de votre projet

(2 pages en format portrait, pdf, 10 Mo max)

Choisir des fichiers +

### Dossier technique

(pdf, 3D, 30 Mo max)

Choisir des fichiers +

### Synthèse de votre projet

← → Formats ▾ **B** *I* [Liste à puces] [Liste à puces] [Liste à puces] [Liste à puces] [Liste à puces] [Liste à puces] [Liste à puces] [Liste à puces] [Liste à puces] [Liste à puces]

Copiez/collez ici le texte de votre synthèse pdf ( 2500 signes max espaces compris )

p

TAG

accessible anti-gaspillage astucieux bio bébé connecté conservation eco-conçu ergonomique esthétique familial femmes fraîcheur fun grande distribution inclusif jeunes luxe léger multi-usages naturel proximité recyclable réutilisable sain seniors solide surprise vintage écologique

← Précédent

Aperçu

Enregistrer mon dossier

6. **Enregistrez votre dossier.** Vous pourrez venir le modifier jusqu'à la date de clôture du dépôt de projet.

**Bonne chance !**